


# 欧门氏楼宇系统

OUMENS BUILDING SYSTEM



## 百年沉淀 进口品质 值得信赖!

Hundred years of history and Import quality for your trusted.

- ※ 专业提供：
- 多功能DDC通用控制器；
  - 风机盘管温控器/电动二通阀；
  - 比例积分电动阀；
  - 蒸汽/导热油电动调节阀；
  - 电动调节球阀；
  - 温湿度传感器/变送器；
  - 风速、一氧/二氧化碳变送器；
  - 压力、压差、微压差变送器；
  - 液位、流量、高温、防冻开关；
  - 对夹式/法兰式电动蝶阀；
  - 电动风阀执行器；
  - 动态、静态流量平衡阀；

CONTACT US(国内客户请联系深圳公司)：

德国欧门氏楼宇系统（香港）有限公司  
深圳市欧门氏机电设备有限公司

地址：深圳市福田区八卦四路10号中浩大厦21层2103房

Address: 2103 Room, 21/F Zhong Hao Mansion, 4. h Bagua Rd, Shenzhen China

电话：0755-82402692 (6线)，82402682 传真：0755-82402682





Email: manager@oumens.com

Web site: [www.oumens.com](http://www.oumens.com)

图例	描述	型号(驱动器+阀体)	口径	
<b>开关量/浮点式电动二/三通球阀 (AC24V)</b>				
 <p>电动二通球阀开关式/浮点式 (螺纹不锈钢) 电源: 220VAC/可选24VAC, PN25</p>			MSBA03-220/MSBV02G215040S	DN15
			MSBA03-220/MSBV02G220063S	DN20
			MSBA03-220/MSBV02G225100S	DN25
			MSRA04-220/MSBV02G232160S	DN32
			MSBA04-220/MSBV02G240250S	DN40
			MSBA04-220/MSBV02G250400S	DN50
 <p>电动二通球阀开关式/浮点式 (法兰铸铁) 电源: 220VAC/可选24VAC, PN16</p>			MSBA05-220/MSBV04F265064F	DN65
			MSBA05-220/MSBV04F280100F	DN80
			MSBA06-220/MSBV04F2100160F	DN100
			MSBA06-220/MSBV04F2125250F	DN125
			MSBA06-220/MSBV04F2150360F	DN150
 <p>电动三通球阀开关式/浮点式 (螺纹不锈钢) 电源: 220VAC/可选24VAC, PN25</p>			MSBA03-220/MSBV02G315040S	DN15
			MSBA03-220/MSBV02G320063S	DN20
			MSBA03-220/MSBV02G325100S	DN25
			MSRA04-220/MSBV02G332160S	DN32
			MSBA04-220/MSBV02G340250S	DN40
			MSBA04-220/MSBV02G350400S	DN50
<b>模拟量/调节式电动二/三通球阀 (AC24V)</b>				
 <p>调节式电动二通球阀带控制信号: 0-10V/4-20mA同时带反馈信号: 0-10V (螺纹不 锈钢), 电源: 24VAC, PN25</p>			MSBA03-024E/MSBV02G215040S	DN15
			MSBA03-024E/MSBV02G220063S	DN20
			MSBA03-024E/MSBV02G225100S	DN25
			MSRA04-024E/MSBV02G232160S	DN32
			MSBA04-024E/MSBV02G240250S	DN40
			MSBA04-024E/MSBV02G250400S	DN50
 <p>调节式电动二通球阀带控制信号: 0-10V/4-20mA同时带反馈信号: 0-10V (法兰铸 铁), 电源: 24VAC, PN16</p>			MSBA05-024E/MSBV04F265064F	DN65
			MSBA05-024E/MSBV04F280100F	DN80
			MSBA06-024E/MSBV04F2100160F	DN100
			MSBA06-024E/MSBV04F2125250F	DN125
			MSBA06-024E/MSBV04F2150360F	DN150
 <p>调节式电动三通球阀带控制信号: 0-10V/4-20mA同时带反馈信号: 0-10V (螺纹不 锈钢), 电源: 24VAC, PN25</p>			MSBA03-024E/MSBV02G315040S	DN15
			MSBA03-024E/MSBV02G320063S	DN20
			MSBA03-024E/MSBV02G325100S	DN25
			MSRA04-024E/MSBV02G332160S	DN32
			MSBA04-024E/MSBV02G340250S	DN40
			MSBA04-024E/MSBV02G350400S	DN50

图例	描述	型号(驱动器+阀体)	口径
<b>开关量/浮点式电动二通球阀 (V型整流蝶)</b>			
	电动二通球阀开关式/浮点式 (螺纹黄铜) 电源: 24VAC/DC, 可选220VAC, PN25; 可选配双辅助开关	MS6061Q-04DN/24V+MS6064-2015	DN15
		MS6061Q-04DN/24V+MS6064-2020	DN20
		MS6061Q-04DN/24V+MS6064-2025	DN25
		MS6061Q-04DN/24V+MS6064-2032	DN32
		MS6061Q-04DN/24V+MS6064-2040	DN40
		MS6061Q-08DN/24V+MS6064-2050	DN50
	电动二通球阀开关式/浮点式 (对夹式法兰球墨铸铁) 电源: 24VAC/DC, 可选220VAC, PN16; 可选配双辅助开关	MS6061Q-16DN/24V+MS6064-2065	DN65
		MS6061Q-16DN/24V+MS6064-2080	DN80
		MS6061Q-24DN/24V+MS6064-2100	DN100
		MS6061Q-24DN/24V+MS6064-2125	DN125
		MS6061Q-32DN/24V+MS6064-2150	DN150
<b>开关量/浮点式电动三通球阀 (V型整流蝶)</b>			
	电动三通球阀开关式/浮点式 (螺纹黄铜) 电源: 24VAC/DC, 可选220VAC, PN25; 可选配双辅助开关	MS6061Q-04DN/24V+MS6064-3015	DN15
		MS6061Q-04DN/24V+MS6064-3020	DN20
		MS6061Q-04DN/24V+MS6064-3025	DN25
		MS6061Q-04DN/24V+MS6064-3032	DN32
		MS6061Q-04DN/24V+MS6064-3040	DN40
		MS6061Q-08DN/24V+MS6064-3050	DN50
<b>模拟量/调节式电动二通球阀 (V型整流蝶)</b>			
	调节式电动二通球阀 (螺纹黄铜) 电源: 24VAC/DC, 可选220VAC, PN25; 输入信号: 0(2)…10V, 0(4)…20mA; 反馈: 0(2)…10V	MS6061Q-04AN/24V+MS6064-2015	DN15
		MS6061Q-04AN/24V+MS6064-2020	DN20
		MS6061Q-04AN/24V+MS6064-2025	DN25
		MS6061Q-04AN/24V+MS6064-2032	DN32
		MS6061Q-04AN/24V+MS6064-2040	DN40
		MS6061Q-08AN/24V+MS6064-2050	DN50
	调节式电动二通球阀 (对夹式法兰球墨铸铁) 电源: 24VAC/DC, 可选220VAC, PN16 输入信号: 0(2)…10V, 0(4)…20mA; 反馈: 0(2)…10V	MS6061Q-16AN/24V+MS6064-2065	DN65
		MS6061Q-16AN/24V+MS6064-2080	DN80
		MS6061Q-24AN/24V+MS6064-2100	DN100
		MS6061Q-24AN/24V+MS6064-2125	DN125
		MS6061Q-32AN/24V+MS6064-2150	DN150
<b>模拟量/调节式电动三通球阀 (V型整流蝶)</b>			
	调节式电动三通球阀 (螺纹黄铜) 电源: 24VAC/DC, 可选220VAC, PN25; 输入信号: 0(2)…10V, 0(4)…20mA; 反馈: 0(2)…10V	MS6061Q-04AN/24V+MS6064-3015	DN15
		MS6061Q-04AN/24V+MS6064-3020	DN20
		MS6061Q-04AN/24V+MS6064-3025	DN25
		MS6061Q-04AN/24V+MS6064-3032	DN32
		MS6061Q-04AN/24V+MS6064-3040	DN40
		MS6061Q-08AN/24V+MS6064-3050	DN50

## 配套比例积分控制器、传感器

	开关式/浮点式电动球阀控制器	MSRE07F, AC220V, 10…30℃
	调节式电动球阀控制器0-10V	MSRE07P, AC24V/220V可选, 10…30℃
	开关式/浮点式比例积分控制器	MSTLC-BCR-T, AC220V, -40…215℃
	模拟量/智能型比例积分控制器0-10V/4-20mA	MF13-TCY, AC24V, -40…215℃
	水压差控制器, 0.5-4bar, 24VAC	MP74JA
	插入式温度传感器, NTC10K	MSDB-Tn10-20